

## SV06 ENS

De AICHI SV06 ENS schaarhoogwerker bereikt een maximale werkhoogte van 7,72 m en is geschikt voor binnengebruik met een maximale hefcapaciteit van 230 kg.



### Besturingssysteem

De eenvoudige bediening zorgt voor moeiteloos gebruik.



### Eenzijdige platformverlenging

Platformverlenging van 0,90 meter aan één kant met een draagvermogen van max. 120 kg.



### Volledige hoogte beweegbaar

Zorgt voor efficiënt werken.

### Technische specificaties

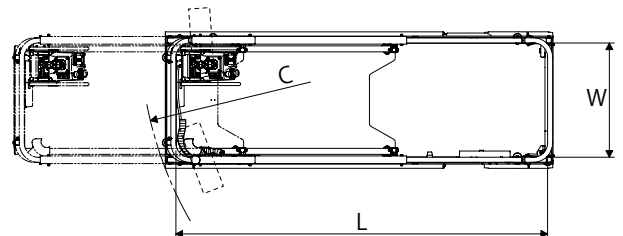
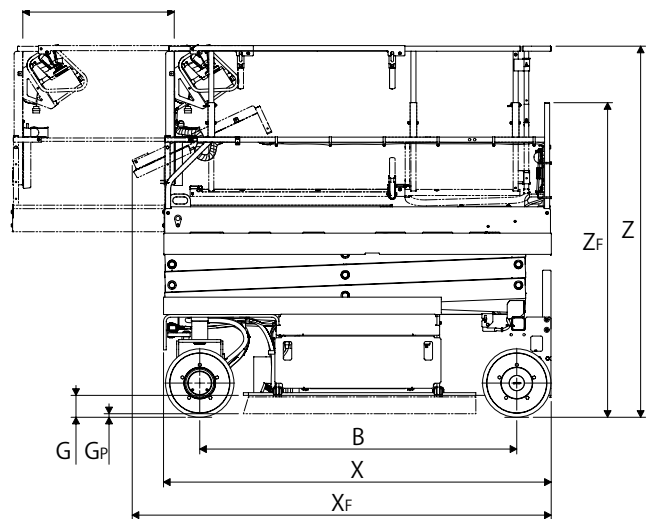
Max. werkhoogte	7,72 m
Platformverlenging	0,90 m
Draagvermogen binnen/buiten	230 kg
Draagvermogen platformverlenging	120 kg
Binnendiameter van platform (L x B x H)	1,77 x 0,68 x 1,11 m
Motoren elektrisch aangedreven	Trojan T105 185 Ah / 4 x 6V

Max. rij snelheid	0,8 km/h / 4,8 km/h
Min. transportafmetingen (L x B x H)	2,06 x 0,81 x 1,65 m
Bruto gewicht	1.540 kg
Max. werkhoogte tijdens de procedure	7,72 m
Max. langs/kruishelling	3° / 1,5°
Max. hellingshoek	14°

## SV06 ENS

### Technische specificaties

Max. werkhoogte	7,72 m
Max. platformhoogte	5,72 m
Platformverlenging	0,90 m
Draagvermogen platform (buiten)	230 kg / 2 personen (230 kg / 1 persoon)
Draagvermogen platformverlenging	120 kg / 1 persoon
Max. hoogte tijdens de procedure	7,72 m
Max. transportafmetingen (L x B x H)	1,87 x 0,81 x 1,99 m
Min. transportafmetingen (L x B x H)	2,06 x 0,81 x 1,65 m
Tiltijd (uitgeladen)	21- 31 seconden
Dalingstijd	24 - 36 seconden
Brutogewicht	1.540 kg
Max. hellingshoek	14°
Besturingssysteem	Proportionele regeling



### Motor

Motor	Batterij 4x6 V
Batterijpak	24 V / 185 Ah
Lader	24 V / 25 A

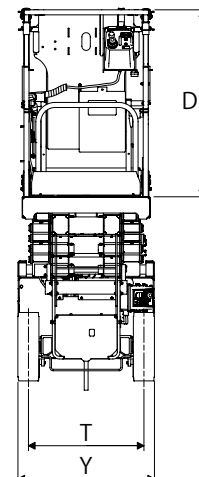
### Uitrusting

#### Standaarduitrusting:

- Lichtgekleurde en non-marking banden
- Multifunctioneel display
- Uitschuifbaar platform
- Grondbediening
- Controlelampjes lader
- Inklapbare reling

#### Optionele speciale uitrusting:

- Afwerking met aangepaste RAL-lak



C	1,88 m
L	1,77 m
W	0,68 m
E	0,90 m
G	130 mm
Gp	20 mm
B	1,51 m
X	1,87 m
XF	2,06 m
ZF	1,65 m
Z	1,99 m
D	1,11 m
T	0,71 m
Y	0,81 m